

Tabela de Preços




















2019

Gama Doméstica • Gama Comercial




Gama Doméstica

Unidades do tipo mural

		Modelo	Fluido Frigorígeno	Arrefecimento Nominal (Min-Max) kW	Aquecimento Nominal (Min-Max) kW	Comando	P.V.R. €	Disponível	
Mural Kirigamine Style	 (W) Branco Natural	MSZ-LN25VGW	R32	2.5 (1.0-3.5)	3.2 (0.8-5.4)	Infra	1.190	✓	
		MSZ-LN35VGW	R32	3.5 (0.8-4.0)	4.0 (1.0-6.3)	Infra	1.390	✓	
		MSZ-LN50VGW	R32	5.0 (1.0-6.0)	6.0 (1.0-8.2)	Infra	1.920	✓	
		MSZ-LN60VGW	R32	6.1 (1.4-6.9)	6.8 (1.8-9.3)	Infra	2.290	✓	
	 (R) Vermelho Ruby  (B) Preto Onyx  (V) Branco Pérola	MSZ-LN25VGR MSZ-LN25VGB MSZ-LN25VGV	R32	2.5 (1.0-3.5)	3.2 (0.8-5.4)	Infra	1.290	✓	
		MSZ-LN35VGR MSZ-LN35VGB MSZ-LN35VGV	R32	3.5 (0.8-4.0)	4.0 (1.0-6.3)	Infra	1.490	✓	
		MSZ-LN50VGR MSZ-LN50VGB MSZ-LN50VGV	R32	5.0 (1.0-6.0)	6.0 (1.0-8.2)	Infra	2.020	✓	
		MSZ-LN60VGR MSZ-LN60VGB MSZ-LN60VGV	R32	6.1 (1.4-6.9)	6.8 (1.8-9.3)	Infra	2.400	✓	
	Mural Kirigamine Zen	 (W) Branco  (B) Preto  (S) Silver	NOVO MSZ-EF25VGW/VEW MSZ-EF25VGB/VEB MSZ-EF25VGS/VES	R32 *	2.5 (1.2-3.4)	3.2 (1.1-4.2)	Infra	990	*
			NOVO MSZ-EF35VGW/VEW MSZ-EF35VGB/VEB MSZ-EF35VGS/VES	R32 *	3.5 (1.4-4.0)	4.0 (1.8-5.5)	Infra	1.190	*
NOVO MSZ-EF42VGW/VEW MSZ-EF42VGB/VEB MSZ-EF42VGS/VES			R32 *	4.2 (0.9-4.6)	5.4 (1.4-6.3)	Infra	1.420	*	
NOVO MSZ-EF50VGW/VEW MSZ-EF50VGB/VEB MSZ-EF50VGS/VES			R32 *	5.0 (1.4-5.4)	5.8 (1.6-7.5)	Infra	1.790	*	
* Modelo VG com R32 disponível após final de stock do modelo VE com R410a									
Mural	      	NOVO MSZ-AP20VG	R32	2.0 (0.9-2.3)	2.5 (1.0-2.8)	Infra	830	Junho	
		MSZ-AP25VG	R32	2.5 (0.9-3.4)	3.2 (1.0-4.1)	Infra	880	✓	
		MSZ-AP35VG	R32	3.5 (1.1-3.8)	4.0 (1.3-4.6)	Infra	990	✓	
		MSZ-AP42VG	R32	4.2 (0.8-4.5)	5.4 (1.3-6.0)	Infra	1.260	✓	
		MSZ-AP50VG	R32	5.0 (1.4-5.4)	5.8 (1.4-7.3)	Infra	1.590	✓	
		NOVO MSZ-AP60VG	R32	6.1 (1.4-7.5)	6.8 (2.0-9.3)	Infra	1.890	Maio	
		NOVO MSZ-AP71VG	R32	7.1 (2.0-8.7)	8.1 (2.2-9.9)	Infra	2.300	Maio	
	    	MSZ-GF60VE	R410a	6.1 (1.4-7.5)	6.8 (2.0-9.3)	Infra	1.890	✓	
		MSZ-GF71VE	R410a	7.1 (2.0-8.7)	8.1 (2.2-9.9)	Infra	2.300	✓	
		NOVO MSZ-HR25VF	R32	2.5 (0.5-2.9)	3.15 (0.7-3.5)	Infra	640	✓	
		NOVO MSZ-HR35VF	R32	3.4 (0.9-3.4)	3.6 (0.9-3.7)	Infra	750	✓	
		NOVO MSZ-HR42VF	R32	4.2 (1.1-4.6)	4.7 (0.9-5.4)	Infra	890	✓	
		NOVO MSZ-HR50VF	R32	5.0 (1.3-5.0)	5.4 (1.4-6.5)	Infra	1.150	✓	
MSZ-HJ60VA	R410a	6.1 (1.7-7.1)	6.8 (1.5-8.4)	Infra	1.520	✓			
MSZ-HJ71VA	R410a	7.1 (1.8-7.1)	8.1 (1.5-8.5)	Infra	1.920	✓			

Unidades de chão

		Modelo	Fluido Frigorígeno	Arrefecimento Nominal (Min-Max) kW	Aquecimento Nominal (Min-Max) kW	Comando	P.V.R. €	Disponível
		MFZ-KJ25VE	R410a	2.5 (0.5-3.4)	3.4 (1.2-4.6)	Infra	1.390	✓
		MFZ-KJ35VE	R410a	3.5 (0.5-3.7)	4.3 (1.2-5.5)	Infra	1.490	✓
		MFZ-KJ50VE	R410a	5.0 (1.6-5.7)	6.0 (2.2-8.2)	Infra	2.150	✓
	NOVO	MFZ-KT25VG	R32	2.5 (0.5-3.4)	3.4 (1.2-4.6)	Infra	1.390	Setembro
	NOVO	MFZ-KT35VG	R32	3.5 (0.5-3.7)	4.3 (1.2-5.5)	Infra	1.490	Setembro
	NOVO	MFZ-KT50VG	R32	5.0 (1.6-5.7)	6.0 (2.2-8.2)	Infra	2.150	Setembro
	NOVO	MFZ-KT60VG	R32	6.1 (1.4-7.5)	6.8 (2.0-9.3)	Infra	2.490	Setembro




Gama Doméstica

Unidades Multi-Split Série HA

Modelo	Fluido Frigorígeno	Arrefecimento Nominal (Min-Max) kW	Aquecimento Nominal (Min-Max) kW	Comando	P.V.R. €	Disponível
 NOVO MXZ-2HA40VF	R32	4.0 (1.1-4.3)	4.3 (1.0-4.7)	-	870	Abril
 NOVO MXZ-2HA50VF	R32	5.0 (1.1-5.4)	6.0 (1.0-6.4)	-	1.100	Abril
NOVO MXZ-3HA50VF	R32	5.0 (2.9-6.5)	6.0 (2.6-7.5)	-	1.220	Abril

Unidades Interiores Mural HR - só para Série MXZ-HA













 NOVO MSZ-HR25VF	Infra	270	Abril
NOVO MSZ-HR35VF	Infra	330	Abril
NOVO MSZ-HR42VF	Infra	400	Abril
NOVO MSZ-HR50VF	Infra	470	Abril

Unidades Exteriores Multi-Split Série VF com R32

Modelo	Fluido Frigorígeno	Arrefecimento Nominal (kW)	Aquecimento Nominal (kW)	P.V.R. € Monof. Trifásico	Disponível
 MXZ-2F33VF	R32	3.3	4.0	960* -	✓
 MXZ-2F42VF	R32	4.2	4.5	1.000 -	✓
 MXZ-2F53VF	R32	5.3	6.4	1.140 -	✓
 MXZ-3F54VF	R32	5.4	7.0	1.390 -	✓
 MXZ-3F68VF	R32	6.8	8.6	1.690 -	✓
 MXZ-4F72VF	R32	7.2	8.6	1.990 -	✓
NOVO MXZ-4F80VF	R32	8.0	9.0	2.490 -	Maio




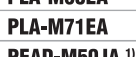




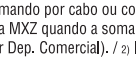



* No modelo MXZ-2F33VF só é possível ligar no máximo uma unidade de chão modelo a R32 MFZ-KT VE, a segunda unidade terá que ser de outro modelo.

Unidades Interiores Multi-Split Série VF com R32

Modelo				Comando				P.V.R. €				Disp.			
Unidades Interiores - para MXZ-VF - R32												Unidades Interiores - para MXZ-VF - R32			
Mural		MSZ-AP15VG		Infra	270	✓		Chão	NOVO MFZ-KT25VE	Infra	690	Set.			
		MSZ-AP20VG		Infra	280	✓			NOVO MFZ-KT35VE	Infra	790	Set.			
		MSZ-AP25VG		Infra	300	✓			NOVO MFZ-KT50VE	Infra	990	Set.			
		MSZ-AP35VG		Infra	370	✓			NOVO MFZ-KT60VE	Infra	1.130	Set.			
		MSZ-AP42VG		Infra	450	✓			MLZ-KP25VF	Infra	790	✓			
		MSZ-AP50VG		Infra	490	✓			MLZ-KP35VF	Infra	920	✓			
Mural Kirigamine Zen	    	NOVO MSZ-AP60VG		Infra	590	Mai.		Cassete 4 Vias 60x60	MLZ-KP50VF	Infra	970	✓			
		NOVO MSZ-AP71VG		Infra	740	Mai.			SLZ-M25FA 2)	Infra	730	✓			
		MSZ-EF22VGW		Infra	370				✓	SLZ-M35FA 2)	Infra	850	✓		
		MSZ-EF22VGB							SLZ-M50FA 2)	Infra	920	✓			
		MSZ-EF22VGS							SLZ-M60FA 2)	Infra	1.020	✓			
		MSZ-EF25VGW		Infra	390				✓	NOVO SFZ-M25	Cabo*/Infra*	590	Out.		
		MSZ-EF25VGB							NOVO SFZ-M35	Cabo*/Infra*	690	Out.			
		MSZ-EF25VGS							NOVO SFZ-M50	Cabo*/Infra*	790	Out.			
		MSZ-EF35VGW		Infra	480				✓	NOVO SFZ-M60	Cabo*/Infra*	890	Out.		
		MSZ-EF35VGB							NOVO SFZ-M71	Cabo*/Infra*	990	Out.			
		MSZ-EF35VGS							SEZ-M25DA	Cabo*/Infra*	470	✓			
		MSZ-EF42VGW		Infra	560				✓	SEZ-M35DA	Cabo*/Infra*	520	✓		
MSZ-EF42VGB		SEZ-M50DA	Cabo*/Infra*				590	✓							
MSZ-EF42VGS		SEZ-M60DA	Cabo*/Infra*				710	✓							
MSZ-EF50VGW		Infra	640		✓	SEZ-M71DA	Cabo*/Infra*	880	✓						
MSZ-EF50VGB					PLA-M50EA	Infra	1.050	✓							
MSZ-EF50VGS					PLA-M60EA	Infra	1.180	✓							
Mural Kirigamine Style	   	MSZ-LN25VGW		Infra	470	✓		Cassete 4 Vias	PLA-M71EA	Infra	1.290	✓			
		MSZ-LN35VGW			550				PEAD-M50JA 1)	Cabo* (não incluído)	880	✓			
		MSZ-LN25VGR		Infra	560				✓	PEAD-M60JA 1)	Cabo* (não incluído)	910	✓		
		MSZ-LN25VGB							PEAD-M71JA 1)	Cabo* (não incluído)	950	✓			
		MSZ-LN25VGV							PCA-M50KA	Cabo* (não incluído)	850	✓			
		MSZ-LN35VGR		Infra	660				✓	PCA-M60KA	Cabo* (não incluído)	1.000	✓		
		MSZ-LN35VGB							PCA-M71KA	Cabo* (não incluído)	1.120	✓			
		MSZ-LN35VGV													

*Ao preço da unidade acresce o valor do comando por cabo ou controlo remoto infra+receptor infra / 1) As unidades de Condutas PEAD só podem ligar a MXZ quando a soma da corrente das unidades interiores for igual ou inferior a 16A


Unidades Interiores Mr.Slim para Multi-Split

 Cassete 4 Vias	 PLA-M50EA	Infra	1.050 ✓
 Condutas	 PLA-M60EA	Infra	1.180 ✓
 Horiz. Tecto	 PLA-M71EA	Infra	1.290 ✓
	 PEAD-M50JA 1)	Cabo* (não incluído)	880 ✓
	 PEAD-M60JA 1)	Cabo* (não incluído)	910 ✓
	 PEAD-M71JA 1)	Cabo* (não incluído)	950 ✓
	 PCA-M50KA	Cabo* (não incluído)	850 ✓
	 PCA-M60KA	Cabo* (não incluído)	1.000 ✓
	 PCA-M71KA	Cabo* (não incluído)	1.120 ✓


* Ao preço da unidade acresce o valor do comando por cabo ou controlo remoto infra+receptor infra / 1) As unidades de Condutas PEAD só podem ligar a MXZ quando a soma da corrente das unidades interiores for igual ou inferior a 3A (em caso de dúvida consultar Dep. Comercial). / 2) Inclui grelha com 3D i-see Sensor



Unidades do tipo cassete de 1 via


Modelo	Fluido Frigorígeno	Arrefecimento Nominal (Min-Max) kW	Aquecimento Nominal (Min-Max) kW	Comando	P.V.R. € Monof. Trifásico	Disponível
INVERTER						
 NOVO MLZ-KP25VF	R32	2.5 (1.4-3.2)	3.2 (1.4-4.2)	Infra (incluído)	1.700 -	Abril
NOVO MLZ-KP35VF	R32	3.5 (0.8-3.9)	4.1 (1.1-4.9)	Infra (incluído)	1.900 -	Abril
NOVO MLZ-KP50VF	R32	5.0 (1.7-5.6)	6.0 (1.7-7.2)	Infra (incluído)	2.190 -	Abril

Unidades do tipo cassete de 4 vias 60x60

Modelo	Fluido Frigorígeno	Arrefecimento Nominal (Min-Max) kW	Aquecimento Nominal (Min-Max) kW	Comando	P.V.R. € Monof. Trifásico	Disponível
INVERTER						
 NOVO SLZ-M25FAV ¹⁾	R32 *	2.5 (1.4-3.2)	3.2 (1.3-4.2)	Infra (incluído)	1.500 -	★
NOVO SLZ-M35FAV ¹⁾	R32 *	3.5 (0.7-3.9)	4.0 (1.0-5.0)	Infra (incluído)	1.670 -	★
NOVO SLZ-M50FAV ¹⁾	R32 *	4.6 (1.0-5.2)	5.0 (1.3-5.5)	Infra (incluído)	1.990 -	★
NOVO SLZ-M60FAV ¹⁾	R32 *	5.7 (1.5-6.3)	6.4 (1.6-7.3)	Infra (incluído)	2.300 -	★


*Modelo com R32 disponível após final de stock do modelo com R410a / ¹⁾ Inclui grelha com 3D i-See Sensor

Unidades do tipo cassete de 4 vias Mr.Slim

Modelo	Fluido Frigorígeno	Arrefecimento Nominal (Min-Max) kW	Aquecimento Nominal (Min-Max) kW	Comando	P.V.R. € Monof. Trifásico	Disponível
CLASSIC INVERTER						
 NOVO PLSZ-M35EA	R32 *	3.6 (0.8-3.9)	4.1 (1.0-5.0)	Infra (incluído)	1.830 -	★
NOVO PLSZ-M50EA	R32 *	5.5 (1.2-5.6)	6.0 (1.5-7.2)	Infra (incluído)	2.010 -	★
NOVO PLSZ-M60EA	R32 *	6.1 (1.6-6.3)	7.0 (1.6-8.0)	Infra (incluído)	2.320 -	★
NOVO PLSZ-M71EA	R32 *	7.1 (2.2-8.1)	8.0 (2.0-10.2)	Infra (incluído)	2.390 -	★
NOVO PLSZ-M100EA	R32 *	9.5 (4.0-10.6)	11.2 (2.8-12.5)	Infra (incluído)	3.120 3.160	★
NOVO PLSZ-M125EA	R32 *	12.1 (5.8-13.0)	13.5 (4.1-15.0)	Infra (incluído)	3.590 3.650	★
NOVO PLSZ-M140EA	R32 *	13.4 (5.8-14.1)	15.0 (4.2-15.8)	Infra (incluído)	4.480 4.560	★
POWER INVERTER						
 NOVO PLZ-ZM35EA	R32	3.6 (1.6-4.5)	4.1 (1.6-5.2)	Infra (incluído)	2.620 -	✓
NOVO PLZ-ZM50EA	R32	5.0 (2.3-5.6)	6.0 (2.5-7.3)	Infra (incluído)	2.720 -	✓
NOVO PLZ-ZM60EA	R32	6.1 (2.7-6.5)	7.0 (2.8-8.2)	Infra (incluído)	2.990 -	✓
NOVO PLZ-ZM71EA	R32	7.1 (3.3-8.1)	8.0 (3.5-10.2)	Infra (incluído)	3.340 -	✓
NOVO PLZ-ZM100EA	R32	9.5 (4.9-11.4)	11.2 (4.5-14.0)	Infra (incluído)	4.070 4.250	✓
NOVO PLZ-ZM125EA	R32	12.5 (5.5-14.0)	14.0 (5.0-16.0)	Infra (incluído)	4.480 4.740	✓
NOVO PLZ-ZM140EA	R32	13.4 (6.2-15.0)	16.0 (5.7-18.0)	Infra (incluído)	4.940 5.220	✓

*Modelo com R32 disponível após final de stock do modelo com R410a / Pannel de canto 3D i-See Sensor opcional

Unidades do tipo mural Mr.Slim

Modelo	Fluido Frigorígeno	Arrefecimento Nominal (Min-Max) kW	Aquecimento Nominal (Min-Max) kW	Comando	P.V.R. € Monof. Trifásico	Disponível
CLASSIC INVERTER						
 NOVO PKSZ-M100KAL	R32 *	9.5 (4.0-10.6)	11.2 (2.8-12.5)	Infra (incluído)	3.550 3.670	★
POWER INVERTER						
PKZ-ZM35HAL	R32	3.6 (1.6-4.5)	4.1 (1.6-5.2)	Infra (incluído)	2.370 -	✓
PKZ-ZM50HAL	R32	4.6 (2.3-5.6)	5.0 (2.5-7.3)	Infra (incluído)	2.480 -	✓
PKZ-ZM60KAL	R32	6.1 (2.7-6.7)	7.0 (2.8-8.2)	Infra (incluído)	2.700 -	✓
PKZ-ZM71KAL	R32	7.1 (3.3-8.1)	8.0 (3.5-10.2)	Infra (incluído)	2.900 -	✓
PKZ-ZM100KAL	R32	10.0 (4.9-11.4)	11.2 (4.5-14.0)	Infra (incluído)	3.800 3.880	✓

*Modelo com R32 disponível após final de stock do modelo com R410a

Unidades do tipo mural para salas de servidores

Modelo	Fluido Frigorígeno	Arrefecimento Nominal (kW)	Aquecimento Nominal (kW)	Comando	P.V.R. € Monof. Trifásico	Disponível
INVERTER						
 NOVO MSY-TP35VF <i>Só Frio</i>	R32	4.0	-	Cabo* (não incluído)	1.150 -	Abril
NOVO MSY-TP50VF <i>Só Frio</i>	R32	5.7	-	Cabo* (não incluído)	1.590 -	Abril

*Ao preço da unidade acresce o valor do comando por cabo+interface MAC-333IF-E



Unidades de chão sem envolvente para condutas de baixa pressão estática

Modelo	Fluido Frigorígeno	Arrefecimento Nominal (Min-Max) kW	Aquecimento Nominal (Min-Max) kW	Comando	P.V.R. € Monof. Trifásico	Disponível
INVERTER						
NOVO SFZ-M25	R32	2,5 (0,9-3,2)	2,9 (0,9-4,5)	Cabo*/Infra*	1.290	- Outubro
NOVO SFZ-M35	R32	3,5 (1,0-3,9)	3,8 (0,9-5,0)	Cabo*/Infra*	1.450	- Outubro
NOVO SFZ-M50	R32	5,1 (1,1-5,6)	6,4 (1,1-7,2)	Cabo*/Infra*	1.950	- Outubro
NOVO SFZ-M60	R32	5,6 (1,1-6,3)	7,4 (0,9-8,0)	Cabo*/Infra*	2.220	- Outubro
NOVO SFZ-M71	R32	7,1 (0,9-8,3)	8,1 (0,9-10,4)	Cabo*/Infra*	2.490	- Outubro

* Ao preço da unidade acresce o valor do comando por cabo ou controlo remoto infra+receptor infra

Unidades para condutas de baixa pressão estática

Modelo	Fluido Frigorígeno	Arrefecimento Nominal (Min-Max) kW	Aquecimento Nominal (Min-Max) kW	Comando	P.V.R. € Monof. Trifásico	Disponível
INVERTER						
NOVO SEZ-M25DAV	R32 *	2,5 (1,4-3,2)	2,9 (1,3-4,2)	Cabo**/Infra**	1.170	- *
NOVO SEZ-M35DAV	R32 *	3,5 (0,7-3,9)	4,2 (1,1-5,0)	Cabo**/Infra**	1.300	- *
NOVO SEZ-M50DAV	R32 *	5,0 (1,1-5,6)	6,0 (1,5-7,2)	Cabo**/Infra**	1.730	- *
NOVO SEZ-M60DAV	R32 *	6,1 (1,6-6,3)	7,4 (1,6-8,0)	Cabo**/Infra**	1.990	- *
NOVO SEZ-M71DAV	R32 *	7,1 (2,2-8,1)	8,0 (2,0-10,2)	Cabo**/Infra**	2.250	- *

* Modelo com R32 disponível após final de stock do modelo com R410a / ** Ao preço da unidade acresce o valor do comando por cabo ou controlo remoto infra+receptor infra

Unidades para condutas Mr.Slim

Modelo	Fluido Frigorígeno	Arrefecimento Nominal (Min-Max) kW	Aquecimento Nominal (Min-Max) kW	Comando	P.V.R. € Monof. Trifásico	Disponível
CLASSIC INVERTER						
NOVO PESZ-M35JA	R32 *	3,6 (0,8-3,9)	4,1 (1,1-5,0)	Cabo**/Infra**	1.650	- *
NOVO PESZ-M50JA	R32 *	5,0 (1,7-5,6)	6,0 (1,5-7,2)	Cabo**/Infra**	1.920	- *
NOVO PESZ-M60JA	R32 *	6,1 (1,6-6,3)	7,0 (1,6-8,0)	Cabo**/Infra**	2.220	- *
NOVO PESZ-M71JA	R32 *	7,1 (2,2-8,1)	8,0 (2,0-10,2)	Cabo**/Infra**	2.280	- *
NOVO PESZ-M100JA	R32 *	9,5 (4,0-10,6)	11,2 (2,8-12,5)	Cabo**/Infra**	3.160	3.270 *
NOVO PESZ-M125JA	R32 *	12,1 (6,0-13,0)	13,5 (4,1-15,0)	Cabo**/Infra**	3.390	3.480 *
NOVO PESZ-M140JA	R32 *	13,4 (6,1-14,1)	15,0 (4,2-15,8)	Cabo**/Infra**	3.880	3.980 *
PESZ-P200WKA/PESZ-M200WKA	R410a/R32	19,0 (9,0-22,4)	22,4 (9,5-25,0)	Cabo**	-	6.690 ✓/Out
PESZ-P250WKA/PESZ-M250WKA	R410a/R32	22,0 (11,2-28,0)	27,0 (12,5-31,5)	Cabo**	-	7.740 ✓/Out

POWER INVERTER

PEZ-ZM35JA	R32	3,6 (1,6-4,5)	4,1 (1,6-5,2)	Cabo**/Infra**	2.410	- ✓
PEZ-ZM50JA	R32	5,0 (2,3-5,6)	6,0 (2,5-7,3)	Cabo**/Infra**	2.490	- ✓
PEZ-ZM60JA	R32	6,1 (2,7-6,7)	7,0 (2,8-8,2)	Cabo**/Infra**	2.690	- ✓
PEZ-ZM71JA	R32	7,1 (3,3-8,1)	8,0 (3,5-10,2)	Cabo**/Infra**	2.990	- ✓
PEZ-ZM100JA	R32	9,5 (4,9-11,4)	11,2 (4,5-14,0)	Cabo**/Infra**	3.850	3.990 ✓
PEZ-ZM125JA	R32	12,5 (5,5-14,0)	14,0 (5,0-16,0)	Cabo**/Infra**	4.270	4.390 ✓
PEZ-ZM140JA	R32	13,4 (6,2-15,3)	16,0 (5,7-18,0)	Cabo**/Infra**	4.880	5.070 ✓
PEZ-RP200WKA/PEZ-ZM200WK	R410a/R32	19,0 (9,0-22,4)	22,4 (9,5-25,0)	Cabo**	-	7.760 ✓/Out
PEZ-RP250WKA/PEZ-ZM250WK	R410a/R32	22,0 (11,2-28,0)	27,0 (12,5-31,5)	Cabo**	-	9.030 ✓/Out

* Modelo com R32 disponível após final de stock do modelo com R410a / ** Ao preço da unidade acresce o valor do comando por cabo ou controlo remoto infra+receptor infra

Unidades do tipo chão vertical Mr.Slim

Modelo	Fluido Frigorígeno	Arrefecimento Nominal (Min-Max) kW	Aquecimento Nominal (Min-Max) kW	P.V.R. € Monof. Trifásico	Disponível
CLASSIC INVERTER					
PSSZ-P100KA	R410a	9,4 (3,7-10,6)	11,2 (2,8-12,5)	3.620	3.750 Consultar Stock
PSSZ-P125KA	R410a	12,1 (5,6-13,0)	13,5 (4,8-15,0)	4.030	4.130 Consultar Stock
PSSZ-P140KA	R410a	13,6 (5,8-13,7)	14 (4,9-15,8)	4.380	4.460 Consultar Stock
POWER INVERTER					
PSZ-RP71KA	R410a	7,1 (3,3-8,1)	7,6 (3,5-10,2)	3.190	- Consultar Stock
PSZ-RP100KA	R410a	9,5 (4,9-11,4)	11,2 (4,5-14,0)	4.100	4.290 Consultar Stock
PSZ-RP125KA	R410a	12,5 (5,5-14,0)	14,0 (5,0-16,0)	4.580	4.800 Consultar Stock
PSZ-RP140KA	R410a	13,4 (6,2-15,0)	16,0 (5,7-18,0)	5.290	5.490 Consultar Stock

Unidades de tecto horizontal Mr.Slim

Modelo	Fluido Frigorígeno	Arrefecimento Nominal (Min-Max) kW	Aquecimento Nominal (Min-Max) kW	Comando	P.V.R. € Monof. Trifásico	Disponível
CLASSIC INVERTER						
NOVO PCSZ-M50KA	R32 *	5.0 (1.5-5.6)	6.0 (1.5-7.2)	Cabo**/Infra**	1.990 -	*
NOVO PCSZ-M60KA	R32 *	6.1 (1.6-6.3)	7.0 (1.6-8.0)	Cabo**/Infra**	2.250 -	*
NOVO PCSZ-M71KA	R32 *	7.1 (2.2-8.1)	8.0 (2.0-10.2)	Cabo**/Infra**	2.450 -	*
NOVO PCSZ-M100KA	R32 *	9.5 (4.0-10.6)	11.2 (2.8-12.5)	Cabo**/Infra**	3.190 3.250	*
NOVO PCSZ-M125KA	R32 *	12.1 (5.7-13.0)	13.5 (4.1-15.0)	Cabo**/Infra**	3.550 3.590	*
NOVO PCSZ-M140KA	R32 *	13.4 (5.7-14.1)	15.0 (4.2-15.8)	Cabo**/Infra**	3.990 4.080	*

POWER INVERTER

PCZ-ZM50KA	R32	5.0 (2.3-5.6)	5.5 (2.5-6.6)	Cabo**/Infra**	2.450 -	✓
PCZ-ZM60KA	R32	6.1 (2.7-6.7)	7.0 (2.8-8.2)	Cabo**/Infra**	2.770 -	✓
PCZ-ZM71KA	R32	7.1 (3.3-8.1)	8.0 (3.5-10.2)	Cabo**/Infra**	3.070 -	✓
PCZ-ZM100KA	R32	9.5 (4.9-11.4)	11.2 (4.5-14.0)	Cabo**/Infra**	3.850 3.990	✓
PCZ-ZM125KA	R32	12.5 (5.5-14.0)	14.0 (5.0-16.0)	Cabo**/Infra**	4.270 4.480	✓
PCZ-ZM140KA	R32	13.4 (6.2-15.0)	16.0 (5.7-18.0)	Cabo**/Infra**	4.890 5.090	✓

Unidades de tecto horizontal em aço inox Mr.Slim POWER INVERTER

PCIZ-RP71HAQ	R410a	7.1 (3.3-8.1)	7.6 (3.5-10.2)	Cabo**	3.860 -	✓
---------------------	-------	---------------	----------------	--------	----------------	---

* Modelo com R32 disponível após final de stock do modelo com R410a / ** Ao preço da unidade acresce o valor do comando por cabo ou controlo remoto infra+receptor infra

Comandos para as Unidades da Gama Comercial

Modelo	Comando	P.V.R. €
PAC-YT52CRA Controlador remoto simplificado	Cabo	75
PAR-33MAA-J / PAR-40MAA* Controlador remoto Deluxe com programador semanal	Cabo	125
* Substitui o modelo 33 em Julho		
PAR-CT01MAA-SB Controlador remoto simplificado com painel táctil e Bluetooth	Cabo	177
PAR-SL97A-E (Controlo remoto para SEZ/PESZ/PEZ - utilizar com PAR-SA9CA-E)	Infra	40
PAR-SA9CA-E (Receptor de sinal do controlo remoto para SEZ/PESZ/PEZ)	Receptor Infra	70
PAR-SL94B-E Kit de controlo remoto e receptor de sinal para PCSZ e PCZ		130

Opcionais

Modelo	P.V.R. €
MAC-567I-F Interface para o MELCloud Wi-Fi	75
MAC-334IF-E Interface M-NET	140
MAC-397IF-E Interface MA	100
PAC-SE1ME-E Painel de canto 3D i-See Sensor para PLSZ e PLS	80
PAC-SH29TC-E Terminal para ligação de comando por cabo para PKSZ e PKZ	30
PAC-IF013B-E ¹⁾ Ligação a UTAS	690

¹⁾ Modelo PAC-IF013B-E disponível após final de stock do modelo PAC-IF012B-E

Cortinas de Ar



Modelo	P.V.R. €
GK-2509YS - Largura 900mm	A consultar
GK-2512YS - Largura 1.200mm	A consultar





Sistemas Twin, Triple & Quadruple

Modelo	Fluido Frigorígeno	Arrefecimento Nominal (kW)	Aquecimento Nominal (kW)	Comando	P.V.R. € Monof. Trifásico		Disponível
--------	-----------------------	-------------------------------	-----------------------------	---------	------------------------------	--	------------

Unidades Exteriores Classic Inverter

 PUZ-M100/125/140 Y(V)KA	 PUZ-M200/250YKA	NOVO PUZ-M100Y(V)KA	R32	9.4	11.2	-	2.230 2.330	✓
		NOVO PUZ-M125Y(V)KA	R32	12.3	14.0	-	2.570 2.690	✓
		NOVO PUZ-M140Y(V)KA	R32	13.6	16.0	-	3.090 3.200	✓
		PUZ-P/M200YKA	R410a/R32	19.0	22.4	-	- 3.750	✓/Out
		PUZ-P/M250YKA	R410a/R32	22.0	27.0	-	- 4.250	✓/Out

Unidades Exteriores Power Inverter

 PUZ-ZM71VHA	 PUZ-ZM100/125/140V(Y)KA PUZ-ZM200/250YKA	PUZ-ZM71VKA	R32	7.1	8.0	-	2.040 -	✓
		PUZ-ZM100V(Y)KA	R32	10.0	11.2	-	2.650 2.850	✓
		PUZ-ZM125V(Y)KA	R32	12.5	14.0	-	2.980 3.190	✓
		PUZ-ZM140V(Y)KA	R32	13.4	16.0	-	3.520 3.700	✓
		PUZ-RP/ZM200YKA	R410a/R32	19.0	22.4	-	- 4.800	✓/Out
		PUZ-RP/ZM250YKA	R410a/R32	22.0	27.0	-	- 5.450	✓/Out

Unidades Interiores cassette 4 vias 60x60

	SLZ-M35FA ¹⁾	3.5	4.0	Infra (incluído)	850 -	✓
	SLZ-M50FA ¹⁾	4.6	5.0	Infra (incluído)	920 -	✓
	SLZ-M60FA ¹⁾	5.6	6.4	Infra (incluído)	1.020 -	✓

¹⁾ Inclui grelha com 3D i-See Sensor

Unidades Interiores cassette 4 vias

	PLA-M35EA	3.5	4.1	Infra (incluído)	910 -	✓
	PLA-M50EA	5.0	6.0	Infra (incluído)	1.050 -	✓
	PLA-M60EA	6.1	7.0	Infra (incluído)	1.180 -	✓
	PLA-M71EA	7.1	8.0	Infra (incluído)	1.290 -	✓
	PLA-M100EA	10.0	11.2	Infra (incluído)	1.460 -	✓
	PLA-M125EA	12.5	14.0	Infra (incluído)	1.650 -	✓

Unidades Interiores tipo mural


	PKA-M35HAL	3.6	4.1	Infra (incluído)	840 -	✓
	PKA-M50HAL	4.6	5.0	Infra (incluído)	890 -	✓
	PKA-M60KAL	6.1	7.0	Infra (incluído)	990 -	✓
	PKA-M71KAL	7.1	8.0	Infra (incluído)	1.240 -	✓
	PKA-M100KAL	10.0	11.2	Infra (incluído)	1.560 -	✓

Unidades Interiores horizontal de tecto

	PCA-M50KA	5.0	5.5	Cabo* (não incluído)	850 -	✓
	PCA-M60KA	6.1	7.0	Cabo* (não incluído)	1.000 -	✓
	PCA-M71KA	7.1	8.0	Cabo* (não incluído)	1.120 -	✓
	PCA-M100KA	10.0	11.2	Cabo* (não incluído)	1.330 -	✓
	PCA-M125KA	12.5	14.0	Cabo* (não incluído)	1.430 -	✓

*Ao preço da unidade acresce o valor do comando

Unidades Interiores para condutas

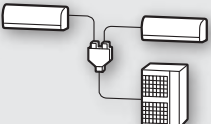
	PEAD-M35JA	3.6	4.1	Cabo* (não incluído)	850 -	✓
	PEAD-M50JA	5.0	6.0	Cabo* (não incluído)	880 -	✓
	PEAD-M60JA	6.1	7.0	Cabo* (não incluído)	910 -	✓
	PEAD-M71JA	7.1	8.0	Cabo* (não incluído)	950 -	✓
	PEAD-M100JA	10.0	11.2	Cabo* (não incluído)	1.250 -	✓
	PEAD-M125JA	12.5	14.0	Cabo* (não incluído)	1.360 -	✓

*Ao preço da unidade acresce o valor do comando

Unidades Interiores tipo chão vertical

	PSA-M71KA	7.1	7.6	-	1.450 -	Outubro
	PSA-M100KA	10.0	11.2	-	1.720 -	Outubro
	PSA-M125KA	12.5	14.0	-	1.890 -	Outubro

Kit Distribuidor




	MSDD-50TR2-E - para sistemas Twin, unidade exterior de 71 a 140	60 -
	MSDD-50WR-E - para sistemas Twin, unidade exterior de 200 a 250	60 -
	MSDT-111R2-E - para sistemas Triple, unidade exterior de 71 a 250	190 -
	MSDF-1111R-E - para sistemas Quadruple, unidade exterior de 200 a 250	190 -



Unidades Multi-Split MXZ-DM, MXZ-VA e PUMY

Modelo	Fluido Refrigerante	Arrefecimento Nominal (kW)	Aquecimento Nominal (kW)	P.V.R. € Monof. Trifásico	Disponível
Conjunto Multi-Split Série DM - Inclui unidade exterior e unidades interiores R410a					
 MXZ-2DM40VA + 2 unidades MSZ-HJ25VA	R410a	4.2	4.5	1.370 -	✓
 MXZ-3DM50VA + 3 unidades MSZ-HJ25VA	R410a	5.4	7.0	1.960 -	✓

Unidades Exteriores Multi-Split Série VA e PUMY com R410a



Modelo	Fluido Refrigerante	Arrefecimento Nominal (kW)	Aquecimento Nominal (kW)	P.V.R. € Monof. Trifásico	Disponível
Unidades Exteriores Série VA - R410a					
 MXZ-4E83VA	R410a	8.3	9.0	2.490 -	✓
 MXZ-5E102VA	R410a	10.2	10.5	2.880 -	✓
 MXZ-6D122VA	R410a	12.2	14.0	3.490 -	✓

Unidades Exteriores City Multi ref. PUMY - necessita de ligação a caixa de derivação (Branch Box) PAC-MK 33/53BC - R410a

 PUMY-SP112V(Y)KM <i>Modelo Compacto</i>	R410a	12.5	14.0	3.500 3.500	✓
 PUMY-SP125V(Y)KM <i>Modelo Compacto</i>	R410a	14.0	16.0	3.750 3.750	✓
 PUMY-SP140V(Y)KM <i>Modelo Compacto</i>	R410a	15.5	18.0	4.200 4.200	✓
 PUMY-P112V(Y)KM	R410a	12.5	14.0	3.700 3.700	✓
 PUMY-P125V(Y)KM	R410a	14.0	16.0	4.250 4.250	✓
 PUMY-P140V(Y)KM	R410a	15.5	18.0	4.590 4.590	✓
 PUMY-P200YKM1	R410a	22.4	25.0	- 4.700	✓

Unidades Interiores Multi-Split com R410a

Unidades Interiores - para MXZ-VA e PUMY - R410a					Unidades Interiores - para MXZ-VA e PUMY - R410a				
Modelo	Comando	P.V.R. €	Disp.		Modelo	Comando	P.V.R. €	Disp.	
Mural	MSZ-AP15VG	Infra	270	✓	Cassete 1 Via	MLZ-KP25VF	Infra	790	✓
	MSZ-AP20VG	Infra	280	✓		MLZ-KP35VF	Infra	920	✓
	MSZ-AP25VG	Infra	300	✓		MLZ-KP50VF	Infra	970	✓
	MSZ-AP35VG	Infra	370	✓	Cassete 4 Vias 60x60	SLZ-M25FA 2)	Infra	730	✓
	MSZ-AP42VG	Infra	450	✓		SLZ-M35FA 2)	Infra	850	✓
	MSZ-AP50VG	Infra	490	✓		SLZ-M50FA 2)	Infra	920	✓
	MSZ-GF60VE	Infra	590	✓	Conduitas	SLZ-M60FA 2)	Infra	1.020	✓
MSZ-GF71VE	Infra	740	✓	SEZ-M25DA		Cabo*/Infra*	470	✓	
MSZ-EF22VGW	Infra	370	✓	SEZ-M35DA		Cabo*/Infra*	520	✓	
Mural Kirigamine Zen	MSZ-EF22VGB				Cassete 4 Vias Mr.Slim	SEZ-M50DA	Cabo*/Infra*	590	✓
	MSZ-EF22VGS					SEZ-M60DA	Cabo*/Infra*	710	✓
	MSZ-EF25VGW	Infra	390	✓		SEZ-M71DA	Cabo*/Infra*	880	✓
	MSZ-EF25VGB				Conduitas	PLA-M35EA 1)	Infra	910	✓
	MSZ-EF25VGS					PLA-M50EA 3)	Infra	1.050	✓
	MSZ-EF35VGW	Infra	480	✓		PLA-M60EA 3)	Infra	1.180	✓
	MSZ-EF35VGB					PLA-M71EA 3)	Infra	1.290	✓
MSZ-EF35VGS				PLA-M100EA 1)	Infra	1.460	✓		
MSZ-EF42VGW	Infra	560	✓	PEAD-M50JA 4)	Cabo* (não incluído)	880	✓		
MSZ-EF42VGB				PEAD-M60JA 4)	Cabo* (não incluído)	910	✓		
MSZ-EF42VGS				PEAD-M71JA 4)	Cabo* (não incluído)	950	✓		
MSZ-EF50VGW	Infra	640	✓	Hori. Tecto Mr.Slim	PEAD-M100JA 1)	Cabo* (não incluído)	1.250	✓	
MSZ-EF50VGB					PCA-M50KA	Cabo* (não incluído)	850	✓	
MSZ-EF50VGS					PCA-M60KA	Cabo* (não incluído)	1.000	✓	
					PCA-M71KA	Cabo* (não incluído)	1.120	✓	
					PCA-M100KA 1)	Cabo* (não incluído)	1.330	✓	
W-Branco / B-Preto / S-Silver									
Mural Kirigamine Style	MSZ-LN25VGW	Infra	470	✓					
	MSZ-LN35VGW		550	✓					
	MSZ-LN25VGR	Infra	560	✓					
	MSZ-LN25VGB								
Chão	MSZ-LN25VGV								
	MSZ-LN35VGR	Infra	660	✓					
	MSZ-LN35VGB								
	MSZ-LN35VGV								
R-Vermelho Ruby / B-Preto Onyx / V-Branco Pérola / W-Branco Natural									
Chão	MFZ-KJ25VE	Infra	690	✓					
	MFZ-KJ35VE	Infra	790	✓					
	MFZ-KJ50VE	Infra	990	✓					

Modelo	P.V.R. €
ECODAN para ligação a unidades exteriores City Multi PUMY-P112/125/140V(Y)KM	
 EHSC-VM2C 5) <i>Hydrobox Split (Compatível só com as Unidades Exteriores PUMY-P112/125/140)</i>	2.490
 EHST20C-VM2C 5) <i>Hydrobox Duo 200 It (Compatível só com as Unidades Exteriores PUMY-P112/125/140)</i>	4.600

* Ao preço da unidade acresce o valor do comando por cabo ou controlo remoto infra-receptor infra / 1) Só para as unidades exteriores PUMY / 2) Inclui grelha com 3D i-see Sensor / 3) Só para unidades exteriores MXZ-VA. / 4) As unidades de Conduitas PEAD só podem ligar a MXZ quando a soma da corrente das unidades interiores for igual ou inferior a 3A (Em caso de dúvida consultar Dep. Comercial). / 5) Hydrobox Split e Duo podem ser ligadas às unidades exteriores PUMY-P112/125/140, consultar o Dep. Comercial para informação técnica.